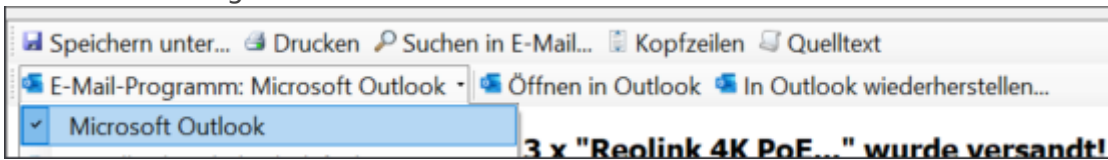


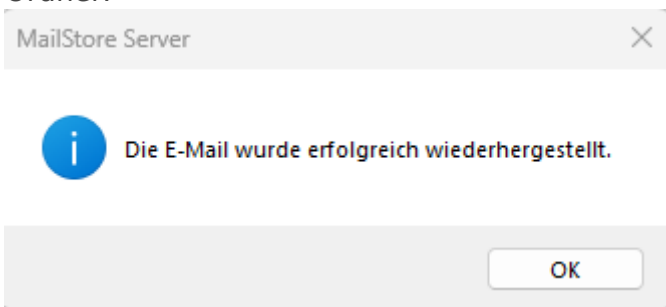
E-Mail aus Mailstore wiederherstellen oder direkt weiterverarbeiten

E-Mail in Outlook wiederherstellen

1. Sie wählen die gewünschte E-Mail, die Sie wiederherstellen wollen, aus.
2. Über der ausgewählten E-Mail unter "Speichern unter" Microsoft Outlook auswählen, falls dies noch nicht geschehen ist.

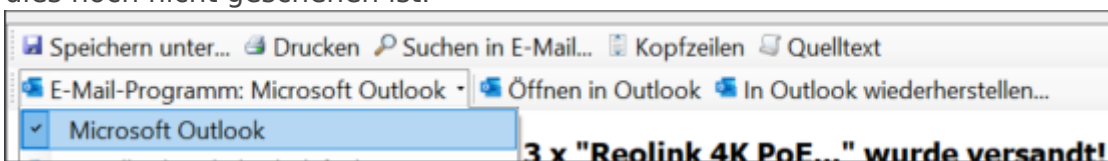


3. Die Option "In Outlook wiederherstellen" auswählen und kurz warten bis ein Fenster erscheint.
4. Im erschienenen Fenster den Ordner auswählen, in der die E-Mail wiederhergestellt werden soll.
5. Danach erscheint ein Fenster mit der Meldung, dass die E-Mail wiederhergestellt wurde. Klicken Sie auf OK und die E-Mail erscheint in Outlook in ihrem zuvor ausgewählten Ordner.



Archivierte E-Mail direkt in Outlook öffnen

1. Sie wählen die gewünschte E-Mail, die Sie öffnen wollen, aus.
2. Über der ausgewählten E-Mail unter "Speichern unter" Microsoft Outlook auswählen, falls dies noch nicht geschehen ist.



3. Die Option "Öffnen in Outlook" auswählen. Danach erscheint ein neues Fenster mit der E-Mail, in dem Sie diese bearbeiten, weiterleiten etc. können.

Revision #4

Created 2026-03-19 13:02:16 UTC by Katrin Holzner

Updated 2026-03-19 13:36:46 UTC by Katrin Holzner